

Вводный урок

Здравствуйте! 你们好! Nǐmen hǎo!


1. Пропиши следующие черты до конца строки.

 горизонтальная




 вертикальная



 откидная влево



 откидная вправо



 точка



 восходящая



Вводный урок

2. Пропиши пройденные иероглифы по образцу, запомни правильный порядок черт. Напиши значение иероглифов, запиши их чтение с помощью пиньинь!

一 Один [yī]




二 Два [èr]



三 Три [sān]



十 _____



Запиши известное тебе чтение графем (базовых иероглифов) с помощью пиньинь.

你们好吗? Nǐmen hǎo ma?

1. Пропиши следующие черты до конца строки.

→ горизонтальная с крюком




┆ вертикальная с крюком вправо




┆ вертикальная с крюком влево



㇇ откидная вправо с крюком




㇏ вертикальная изогнутая с крюком вверх




2. Пропиши пройденные графемы (базовые иероглифы) по образцу, запомни правильный порядок черт. Напиши значение графем (базовых иероглифов), запиши их чтение с помощью пиньинь¹.

¹ Запиши известное тебе чтение графем (базовых иероглифов) с помощью пиньинь.


丁 Гвоздь [dīng]




土 _____




工 _____




上 Вверх [shàng]



王 _____



人 _____



イ

イ イ イ イ イ イ イ イ イ イ イ

大

大 大 大 大 大 大 大 大 大 大 大 大 大

木 Дерево [mù]

木 木 木 木 木 木 木 木 木 木 木 木

Урок 2 第二课 dī'èr kè
他是谁? tā shì shéi

1. Пропиши следующие черты до конца строки.

丿

горизонтальная ломаная с вертикальной

丿 丿 丿 丿 丿 丿 丿

丨

вертикальная ломаная с горизонтальной

丨 丨 丨 丨 丨 丨 丨


㇇

откидная влево ломаная с откидной вправо

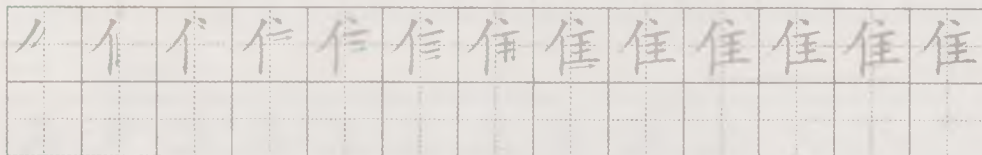
㇇ ㇇ ㇇ ㇇ ㇇ ㇇ ㇇

2. Пропиши пройденные графемы (базовые иероглифы) по образцу, запомни правильный порядок черт. Напиши значение графем (базовых иероглифов), запиши их чтение с помощью пиньинь¹.


女 Женцина [nǚ]




隹 Короткохвостая птица [zhuī]



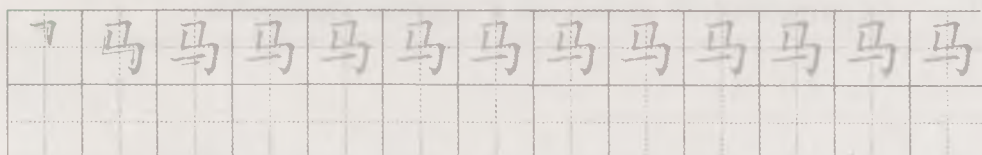
口 Ограда/ Окружать [wéi]



本 Корень [běn]




马 (馬)² _____



¹ Запиши известное тебе чтение графем (базовых иероглифов) с помощью пиньинь.

² Здесь и далее в скобках дано полное (традиционное) написание иероглифа.

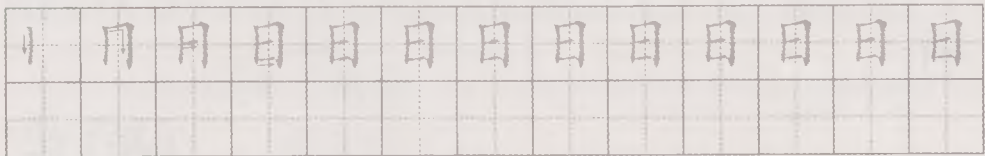
讠 Речь [yán] - написание сбоку




口




日 Солнце [rì]



曰 Говорить [yuē]



月 Луна [yuè]



也 Тоже\ Также [yě]

